
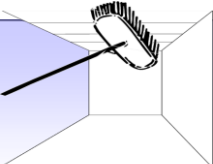

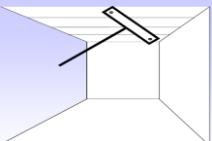
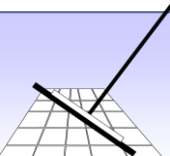




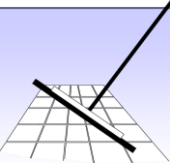




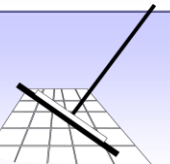

















5

**ZONE PREPARATION CHAUDE ENVIRONNEMENT**

QUOI	QUAND	AVEC	COMMENT					
PLAFOND	1x /an	R'NET GERM + 0,9 % soit 9 ml / L	COUVRIR LE MATERIEL SENSIBLE A L'EAU	 APPLIQUER OU PULVERISER	 BROSSER	 LAISSER AGIR	 RINCER ET ESSUYER AU BALAI TRAPEZE	 RACLER
MURS CLOISONS ETAGERES	1x/ semaine	R'NET GERM + 0,9 % soit 9 ml/ L	RANGEMENT DE LA ZONE. ELIMINER LES RESIDUS	 APPLIQUER LA SOLUTION	 FROTTER	 LAISSER AGIR	 RINCER	 RACLER
SOL SIPHON	APRES CHAQUE SERVICE	R'NET GERM + 0,9 % soit 9 ml / L	ELIMINER LES RESIDUS	 APPLIQUER OU PULVERISER	 BROSSER	 LAISSER AGIR	 RINCER	 RACLER
PLAN DE TRAVAIL	APRES CHAQUE SERVICE	R'NET GERM + 0,9 % soit 9 ml / L	ELIMINER LES RESIDUS	 PULVERISER SUR LES PAROIS	 FROTTER	 LAISSER AGIR	 RINCER	 PROTEGER LES INOX
LAVE-MAINS	APRES CHAQUE SERVICE	R'NET GERM + 0,9 % soit 9 ml / L	ELIMINER LES RESIDUS	 APPLIQUER LA SOLUTION	 BROSSER FROTTER	 LAISSER AGIR	 RINCER	 REAPPROVISIONNER EN SAVON ET EN PAPIER
POUBELLE	APRES CHAQUE SERVICE	R'NET GERM + 0,9 % soit 9 ml / L	DECHETS ELIMINER LES RESIDUS	 APPLIQUER LA SOLUTION	 BROSSER FROTTER	 LAISSER AGIR	 RINCER	 REAPPROVISIONNER EN SAC POUBELLE

**Votre partenaire :**