
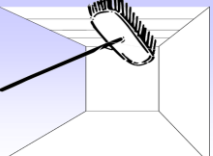

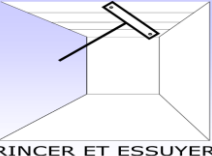
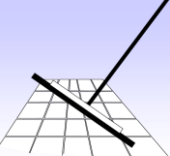





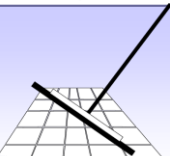



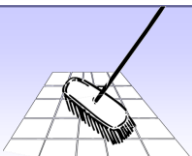


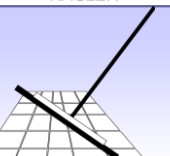






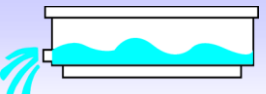












# 7

## ZONE DISTRIBUTION - SELF



QUOI	QUAND	AVEC	COMMENT
PLAFOND	1x /an	R'NET-BACTHFOAM+ ou R'NETGERM+ 1,5%	<p>COUVRIR LE MATERIEL SENSIBLE A L'EAU</p>  APPLIQUER OU PULVERISER  BROSSER  LAISSER AGIR  RINCER ET ESSUYER AU BALAI TRAPEZE  RACLER
MURS CLOISONS	1x/ semaine	R'NET-BACTHFOAM+ ou R'NETGERM+ 1,5%	<p>RANGEMENT DE LA ZONE. ELIMINER LES RESIDUS</p>  OU  APPLIQUER LA SOLUTION  FROTTER  LAISSER AGIR  RINCER  RACLER
SOL SIPHON	APRES CHAQUE SERVICE	R'NET-BACTHFOAM+ ou R'NETGERM+ 1,5%	<p>ELIMINER LES RESIDUS</p>   OU  APPLIQUER OU PULVERISER  BROSSER  LAISSER AGIR  RINCER  RACLER
PRESENTOIR VITRINE REFRIGEREE	APRES CHAQUE SERVICE	R'NET-BACTHFOAM+ ou R'NETGERM+ 1,5%	<p>ELIMINER LES RESIDUS</p>   PULVERISER SUR LES PAROIS  FROTTER  LAISSER AGIR  RINCER  PROTEGER LES INOX <p>NETTOYER LES VITRES AVEC LE <b>R'NET Label Vitre</b></p>
BAIN-MARIE	APRES CHAQUE UTILISATION	R'NET-BACTHFOAM+ ou R'NETGERM+ 1,5%	<p>VIDANGER</p>   OU  APPLIQUER OU PULVERISER  FROTTER  LAISSER AGIR  RINCER <p>DETARTRE REGULIEREMENT AVEC LE <b>R'NET DETARTRANT</b></p>
PLAN DE TRAVAIL	APRES CHAQUE SERVICE	R'NET-BACTHFOAM+ ou R'NETGERM+ 1,5%	<p>ELIMINER LES RESIDUS</p>   PULVERISER SUR LES PAROIS  FROTTER  LAISSER AGIR  RINCER

**Votre partenaire :**