
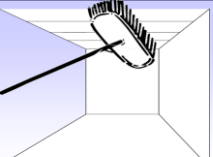

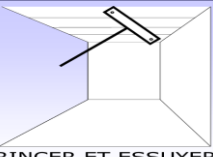
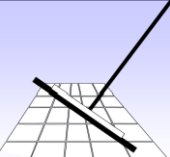











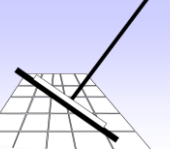





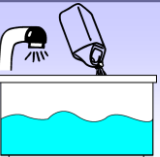










**ZONE PLONGE MANUELLE**

QUOI	QUAND	AVEC	COMMENT
<b>PLAFOND</b>	1x /an	R'NET GERM + 0,9 % soit 9 ml / L	<p>COUVRIR LE MATERIEL SENSIBLE A L'EAU</p>  APPLIQUER OU PULVERISER  BROSSER  LAISSER AGIR  RINCER ET ESSUYER AU BALAI TRAPEZE  RACLER
<b>MURS CLOISONS ETAGERES</b>	1x/ semaine	R'NET GERM + + 0,9 % soit 9 ml / L	<p>RANGEMENT DE LA ZONE. ELIMINER LES RESIDUS</p>  OU  APPLIQUER LA SOLUTION  FROTTER  LAISSER AGIR  RINCER  RACLER
<b>SOL SIPHON</b>	APRES CHAQUE SERVICE	R'NET GERM + 0,9 % soit 9 ml / L	<p>ELIMINER LES RESIDUS</p>  OU  APPLIQUER OU PULVERISER  BROSSER  LAISSER AGIR  RINCER  RACLER
<b>PLAN DE TRAVAIL ENVIRONNEMENT INOX</b>	APRES CHAQUE SERVICE	R'NET GERM + 0,9 % soit 9 ml / L	<p>ELIMINER LES RESIDUS</p>  PULVERISER SUR LES PAROIS  FROTTER  LAISSER AGIR  RINCER  PROTEGER LES INOX
<b>PETIT MATERIEL BACS USTENSILES CASSEROLES</b>	TOUS LES JOURS	R'NET BACTIGERM 0,5 % soit 5 ml / L	<p>PREPARER LA SOLUTION</p>  PLONGER ET LAVER  BROSSER FROTTER  RINCER <p>LAISSER SECHER OU ESSUYER AVEC UN PAPIER A USAGE UNIQUE</p> <p>RANGER DANS UN ENDROIT PROPRE ET SEC</p>
<b>POUBELLE</b>	APRES CHAQUE SERVICE	R'NET GERM + 0,9 % soit 9 ml / L	<p>ELIMINER LES RESIDUS</p>  OU  APPLIQUER LA SOLUTION  BROSSER FROTTER  LAISSER AGIR  RINCER  REAPPROVISIONNER EN SAC POUBELLE

**Votre partenaire :**